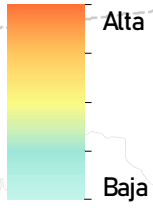




**Concentración de viviendas habitadas**



-  Zonas de alta a muy alta vulnerabilidad social
-  Suelo de Conservación

